

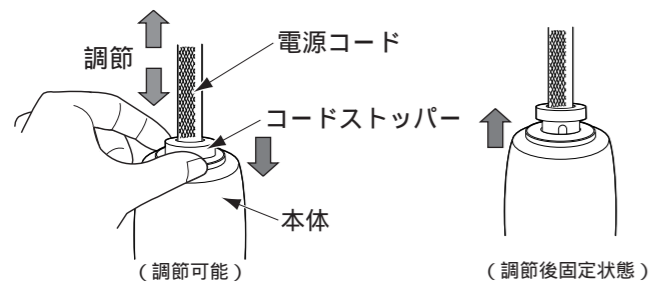
- !** 組み立て前に必ず部品がそろっている事をご確認ください。
お願い
- !** 組み立て前に必ず取扱説明書をお読み下さい。組み立て箇所によって組み立て方法を間違えると、組み立てが出来なくなる場合がありますので、ご注意ください。
お願い
- !** 組み立ての際に手を切ったりしないようにご注意ください。
注意

! 調光器（ライトコントロール）との併用は出来ません。チラつきや立ち消え等の点灯不良や調光器、照明器具の故障の原因になります。

【コードの調節】

1 コードをお好みの長さに調整する。

コードストッパーを本体側へ下げた状態のままで電源コードをお好みの位置に調節してください。



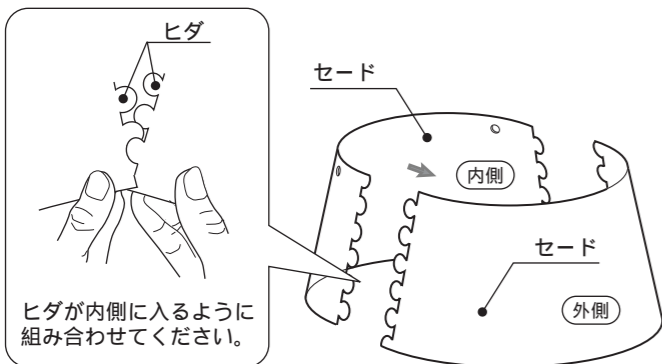
電源コードは本体の中に約50cm収納可能です。

! 収納したコードを本体から引き出す際は、無理に引き出さずゆっくり引き出してください。断線・故障の恐れがあります。
注意

【セードの組み立て】

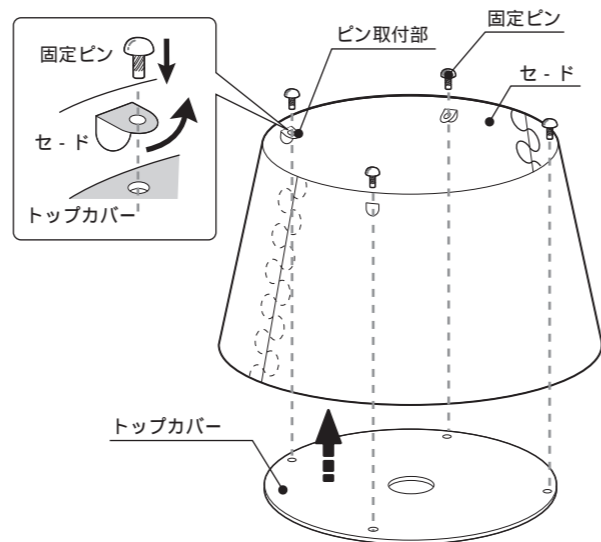
1 セード2枚を図のように組み合わせます。

ヒダを交互に組み合わせます。手を切らないようご注意ください。艶（ツヤ）のある方が外側です。



2 セードにトップカバーを取り付ける。

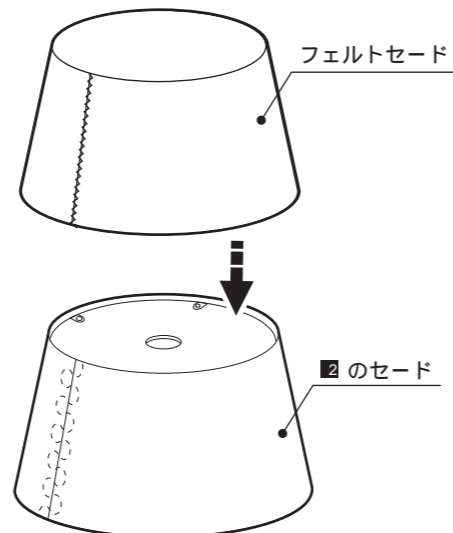
組み立てたセードの固定ピン取付部を内側に折りトップカバーを、固定ピンで図のように取り付けてください。



! 取り付けした固定ピンは、落としたり、過度な衝撃を与えますと、外れる恐れがございますので、取付けるまで、お取り扱いにご確認ください。
注意

3 2のセードにフェルトセードをかぶせます。

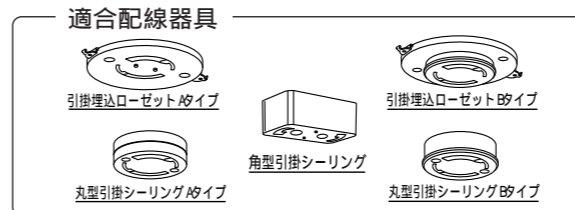
! フェルトセードを強く引張ったりしますと、破れる恐れがございますので、お取り扱いにご確認ください。
注意



【配線器具へ取り付け】

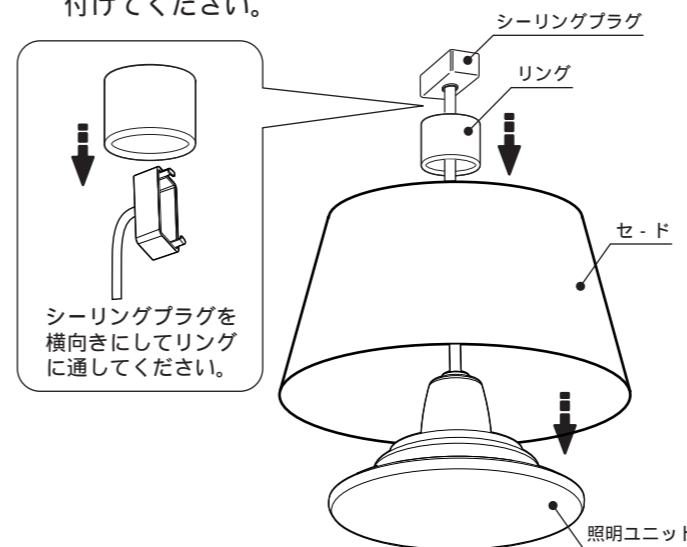
1 天井の配線器具を確認する。

! 適合する配線器具をご確認ください。付いていない場合は、工事店・電気店に依頼して取り付けてください。
注意



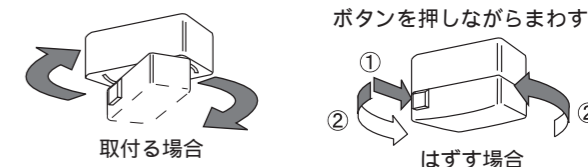
2 照明ユニットにセードを取り付ける。

照明ユニットに、セード・リングを図のように取り付けてください。



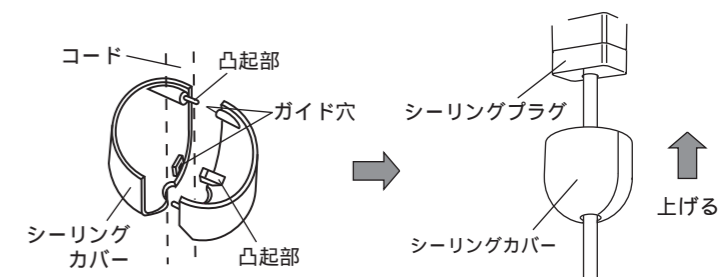
3 配線器具に取り付ける。

! 器具を取付ける際、壁スイッチ等で電源を切ってから行ってください。
注意



4 シーリングカバーを取付ける。

付属のシーリングカバー2枚の間にコードを入れカバーの上下のガイド穴の中にそれぞれカバーの凸起部を入れ強く押し込んでカバー2枚を嵌合させた後にシーリングカバーを引き上げてください。



5 点灯の確認をする。

壁のスイッチ等で点灯の確認をします。スイッチを入れる毎にON/OFFを繰り返します。

【使用上の注意】

尖った部品、鋭い部品、小さな部品がありますので、小さなお子様が悪く飲み込まないよう、お取り扱いや保管場所に注意してください。思わぬケガをする恐れがあります。可動部分・取付部分を無理な方向へ強く引っ張ったり、曲げたりしないようご注意ください。器具の破損や故障につながります。木製の部品については、カタログ掲載写真や展示品と、若干色合いが異なる場合がございます。あらかじめご了承ください。

【保証について】

ご購入頂いた製品に不良・破損があった場合、製品違いの場合、ご購入より一週間以内のご連絡をお願いいたします。迅速に部品または製品の交換をさせていただきます。まずはご購入日の分かる保証書等をお持ちになりご購入店へご連絡をお願いいたします。到着より一週間を超えた製品破損のご連絡の場合、お預かりしての修理対応となります。送料等の費用は全てお客様のご負担となりますのでご了承ください。使用法の誤り、乱用、不当な修理、改造、分解による故障、天災火災、保存上の不備による故障および損傷の修理等につきましては、保証期間内でも有料となります。保証対象外の修理品の運賃等の諸掛かり費用はお客様ご負担をお願いいたします。ご購入店・ご購入日の記入、レシート等が無い場合、またご購入から一年以上経過している場合、有料となりますので、お買い上げのレシート領収書とともに大切に保管してください。保証は日本国内でのみ有効です。

【アフターサービスについて】

LEDの寿命等により点灯しなくなった場合、その他の故障につきましてもお預かりしての修理とさせていただきます。まずはご購入店へご相談ください。当社へ送って頂いても修理対応させていただきますが、当社までの送料はお客様のご負担となります。お見積もり等は、ご確認させて頂いてからとなりますので、まずは、製品名と故障内容をご連絡の上、お問い合わせください。

お問い合わせ先
〒277-0931 千葉県柏市藤ヶ谷 1830
TEL:04-7191-5088 / FAX:04-7191-7774
営業時間 月～金曜日 午前10時～午後5時
スワン電器株式会社 サービス部
製品改良の為、予告なく変更することがあります。